


Newsletter

9월호



교수학습지원센터

목차

1. 다가오는 소식


- 1) 제 87,88회 영진 인성 향상 특강
- 2) 제41, 42회 재학생 학습법 특강
- 3) 2022-2 SMART-人 기초직업교육 프로그램 운영
- 4) 제19기 백호 튜터링

2. Teaching Tips

- 1) 베이직 교수법


3. Learning Tips

- 1) 탄탄한 기본기 갖추기 5 Steps



1. 지난 소식 및 다가오는 소식

- 1) 제 87,88회 영진 인성 향상 특강
- 2) 제41, 42회 재학생 학습법 특강
- 3) 2022-2학기 SMART-人
기초직업교육 프로그램 운영 안내
- 4) 제19기 백호 튜터링




1-1지난 소식

1) 제41회 재학생 학습법 메타버스 특강 (2022년 09월 05일)

특강 강사 : 남정은 교수 (사회복지과)

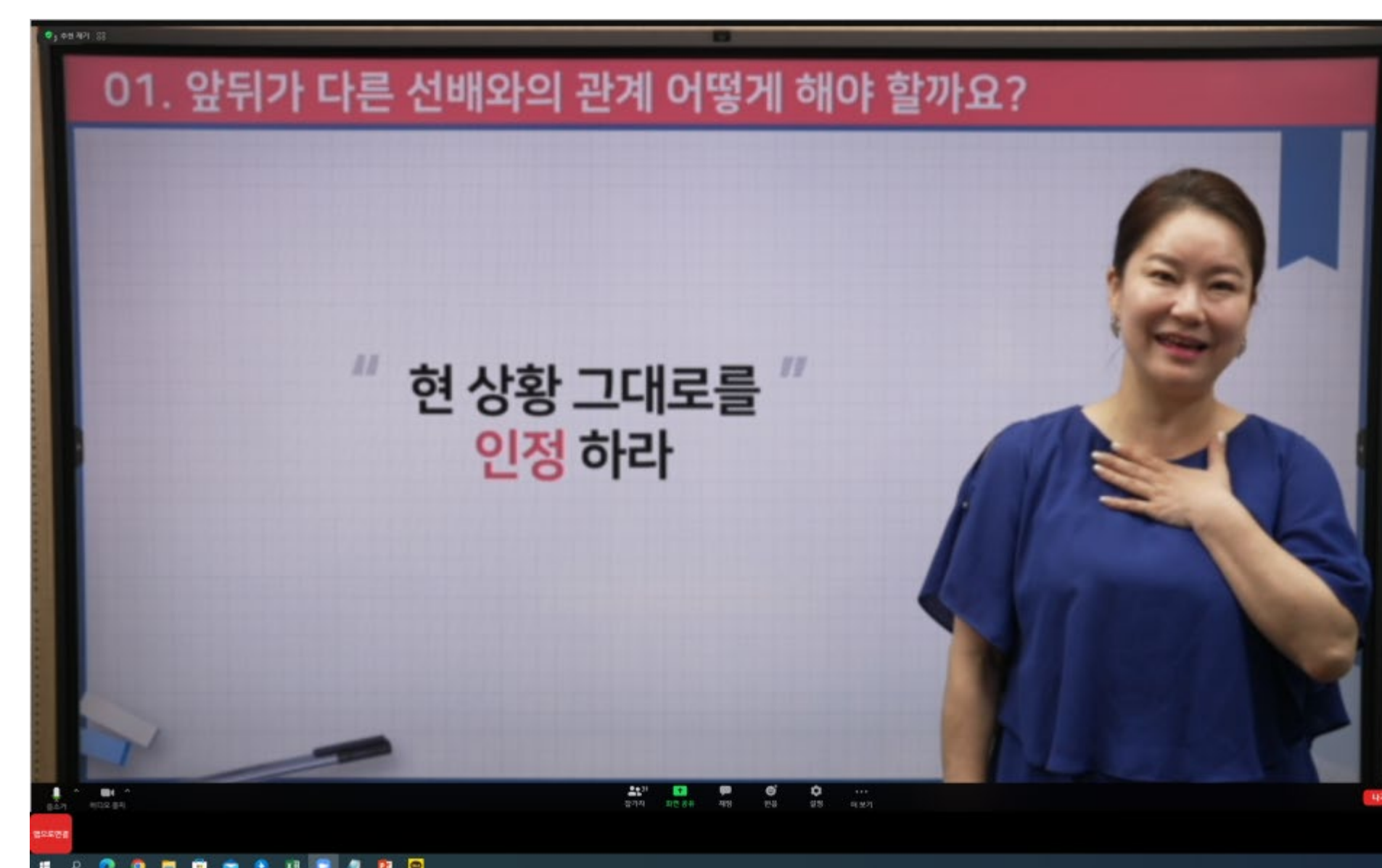
- 9월 5일 재학생 31명을 대상으로 "나만의 포트폴리오 만들기"라는 주제로 사회복지과 남정은 교수님을 초청하여 메타버스ZEP을 통해 진행



1) 제87회 영진 인성 향상 특강 (2022년 09월 13일)

특강 강사 : 정유미 대표 (SSC 교육컨설팅)

- 9월 13일 재학생 29명을 대상으로 "대인관계 및 자기표현 " 이라는 주제로 SSC교육컨설팅 정유미 대표님을 초청하여 온라인 특강을 진행



1-2. 다가오는 소식

1) 제88회 영진 인성 향상 특강 (2022년 09월 29일)

- 특강 강사 : 추현호 대표 (콰타드림랩)
- 특강 일정 : 9월 29일(목) 16:00 ~ 18:00
- 특강 장소 : 정보관 1층 111호실

2) 제42회 재학생 학습법 특강 (2022년 10월 06일)

- 특강 강사 : 이수미 대표 (숨 커리어 코칭 연구소)
- 특강 일정 : 10월 06일(목) 16:00 ~ 18:00
- 특강 장소 : 정보관 1층 111호실

3) 2022-2 SMART-人 기초직업교육 프로그램 운영

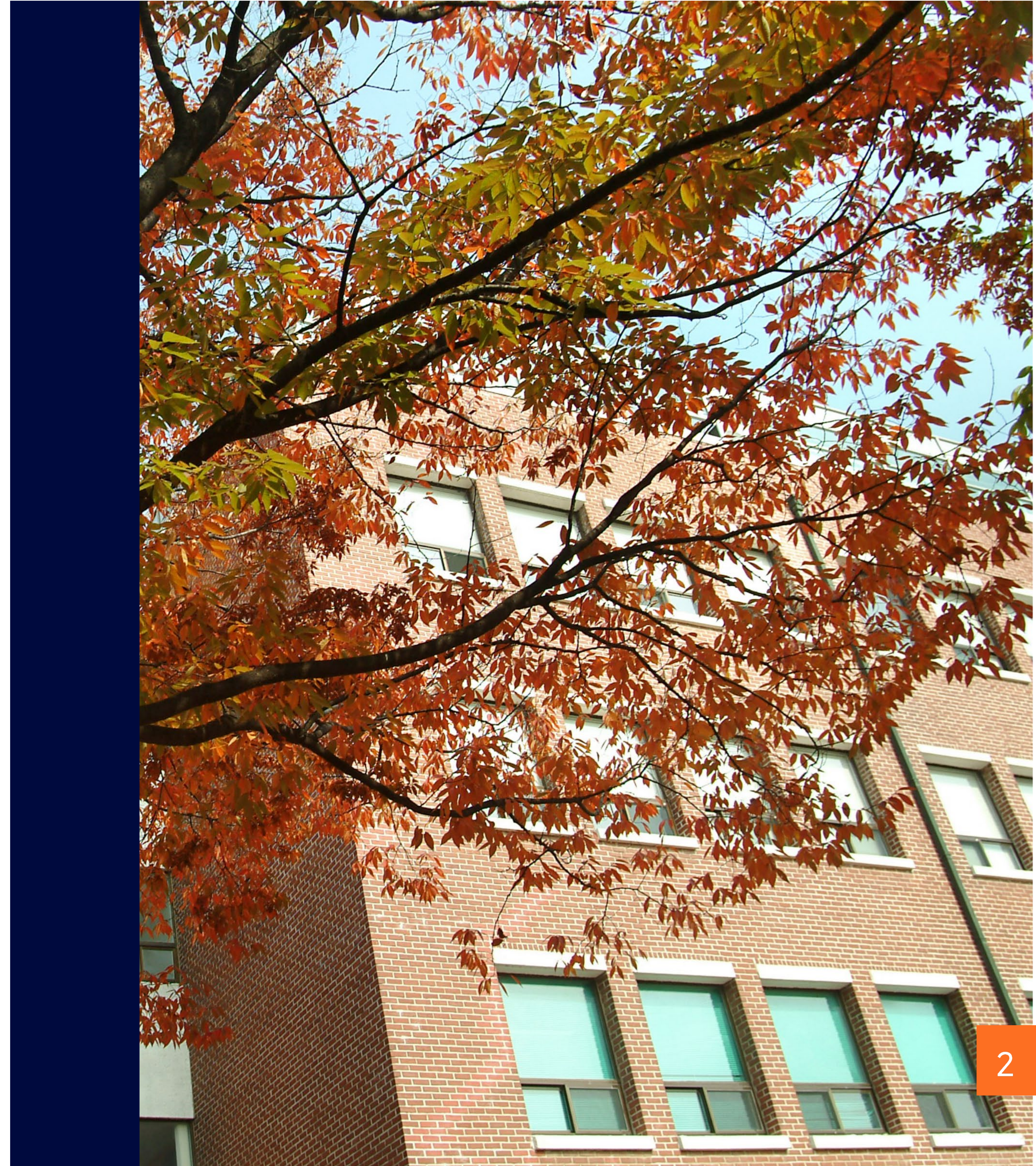
- 운영기간 : 10월 4일(화) ~ 10월 21일(금)
- 프로그램 : 언어, 영어, 기초수학, 물리, 전공기초 과목
- 교육장소 : 계열/학과 강의실 활용
- 지원사항 : 강사료 지원(국고-전문대학 혁신지원사업)

4) 제19기 백호 튜터링 진행

- 9월 26일(월) ~ 11월 18일(금) 총 8주간 진행
- 총 42팀, 187명 참여
- 백호수료증 + 상금 + 백호 마일리지(25점)

2. Teaching Tips

1) 베이직 교수법



1) 베이직 교수법

(1) 토론 수업 진행하기

토론 수업은 한 번쯤 시도해 볼 만한 수업 방법이지만
효과적이지 못 할 경우에는 학생들을 조절하기가 쉽지 않기 때문에 많은 어려움이 따른다.
유익하고 원할한 토론 진행을 위해서는다음의 사항들을 미리 검토하기.

- ① 토론 준비하기
- ② 토론 수업의 목표를 정확히 하고 절차나 범위를 계획
- ③ 토론이 원할하게 이루어지기 위해서는 학생들의 준비가 필요
- ④ 토론 시간에 다룰 구체적인 주제를 사전 고지
- ⑤ 학생들이 미리 필요한 자료를 찾아보거나 생각해 올 수 있도록
충분한 시간을 주고 관련된 생각들을 정리한 페이퍼를 준비
- ⑥ 학생들에게 토론에서의 역할을 미리 분담하여 고지
- ⑦ 사전에 학생들에게 알리지 못한 경우라면 토론 자료를
미리 준비하여 배부

(2) 토론 진행하기

- ① 가능한 학생의 질문에 학생이 답하도록 권유
- ② 학생들이 서로의 의견을 분명하게 이해했는지 참여 정도 확인
- ③ 세부적인 절차에 따라 토론에 참여하게 하며,
소수가 토론을 독점하지 않도록 배려
- ④ 중요한 내용은 칠판에 써서 요점과 핵심을 볼 수 있도록 하기

(3) 토론 마무리하기

- ① 토론에서 거론된 사항을 요약 및 정리
- ② 토론으로 이끌어 낸 학생들의 생각을 기록해 보고
계획했던 토론 목표가 어느 정도 달성되었는지 평가하기
- ③ 토론이 끝난 후 교수자는 토론 결과를 요약 및 정리하여 배포

3. Learning Tips

- 1) JamBoard란?
- 2) JamBoard 활용



1) JamBoard란?



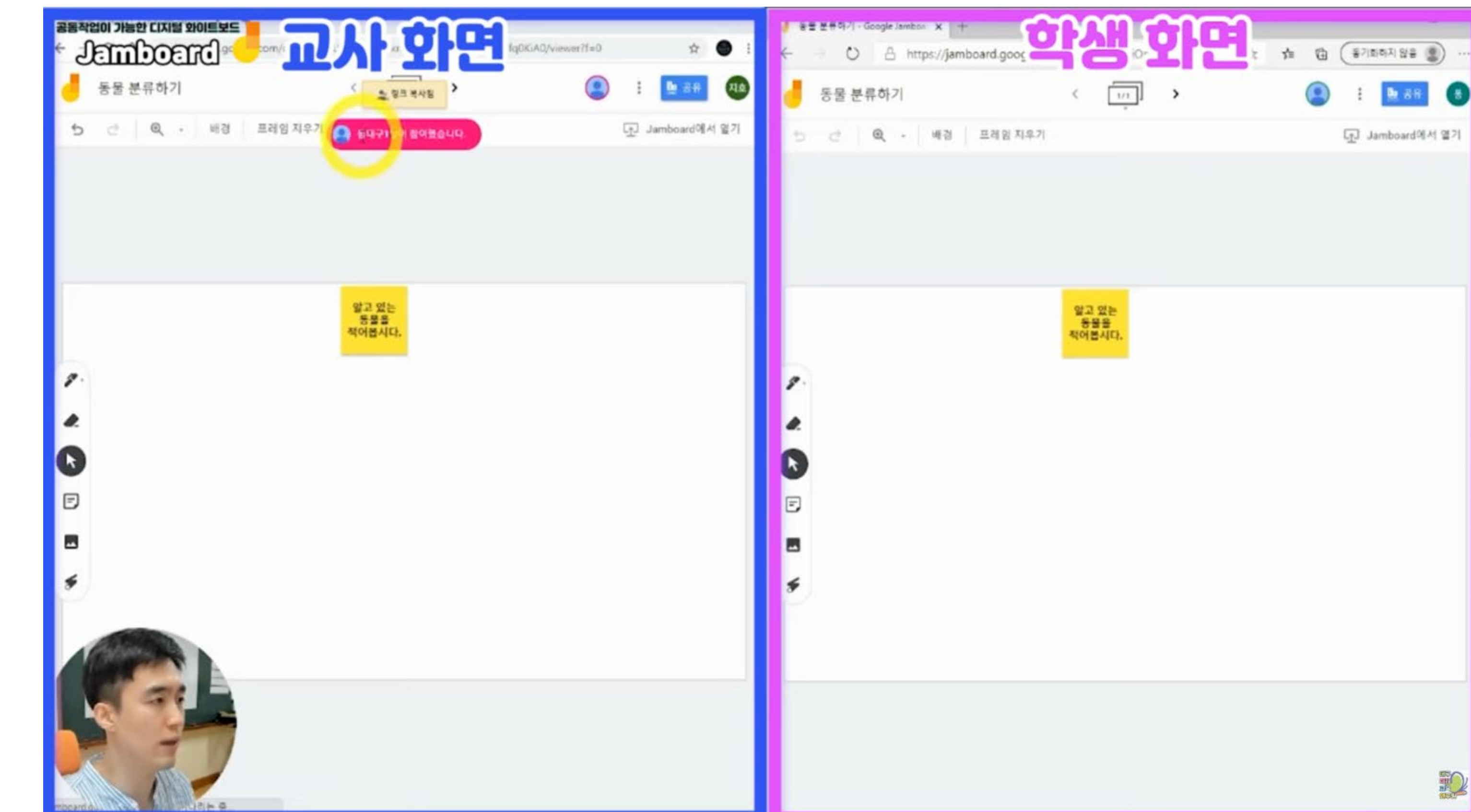
JamBoard

<브레인스토밍이나 아이디어션 단계에서 활용하기 좋은 학생 참여형 플랫폼>

- ① 구글 문서와 비교하여 그림을 그리며 이야기 할 수 있다.
- ② 글의 위치를 자유롭게 옮길 수 있다.
- ③ 버튼 하나로 pdf나 이미지로 저장할 수 있다.

- 아이디어를 모으고, 발전시키고, 분류하고, 정리할 때 사용
- 프로젝트 초반 주제를 논의할 때
- 특정 주제에 대해 자유롭게 생각을 나눌 때
- 시각적 형태의 결과물의 형태를 구성할 때

2) JamBoard 활용



출처 : <https://youtu.be/k9pWM0oUB0Q>
- 공동작업이 가능한 디지털 화이트보드 구글 잼보드



출처 : <https://youtu.be/OubwcJooCuQ>
- 잼보드 사용법 정리

비 매 품

본 NEWSLETTER는 외부로의 반출을 제한하며,
학내 교수학습개선을 위한 용도로만 활용할 수 있습니다.

교수학습지원센터 NEWSLETTER

펴낸 곳 : 영진전문대학교 교수학습지원센터

주소 : 대구광역시 북구 복현로35 영진전문대학교 교수학습지원센터

홈페이지 : <http://ctl.yju.ac.kr>